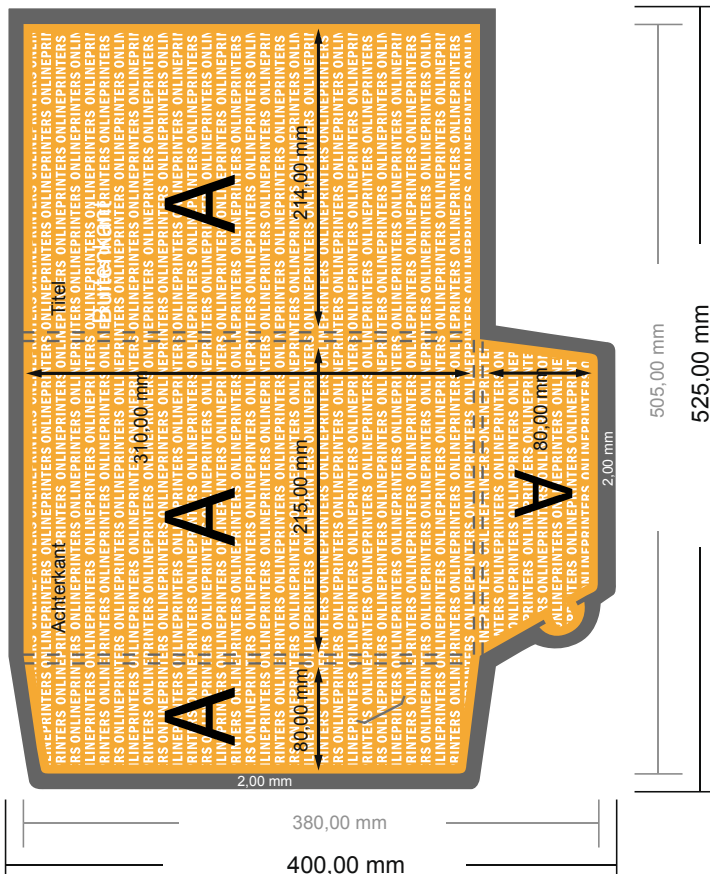


# Exclusieve presentatiemappen met optionele accessoires

DIN A4 - Standaard formaat

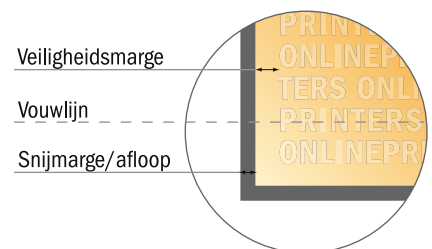
## #14 Formaatanzicht 90 graden gedraaid.



### LET OP

Verwijder de stanscontour uit de downloadsjabloon voordat u uw drukgegevens aanmaakt. Geef de positie van de stansvorm aan de hand van een tweede bestand aan (bestand ter aanzicht).

- Gegevensformaat: 52,50 x 40,00 cm
- Eindformaat (gesloten): 21,50 x 31,00 cm
- Vulhoogte: 6,00 mm
- **Veiligheidsmarge**  
4 mm: afstand van de tekst/informatie tot aan de rand van het eindformaat: dit voorkomt dat bij het schoonsnijden teveel wordt uitgesneden.

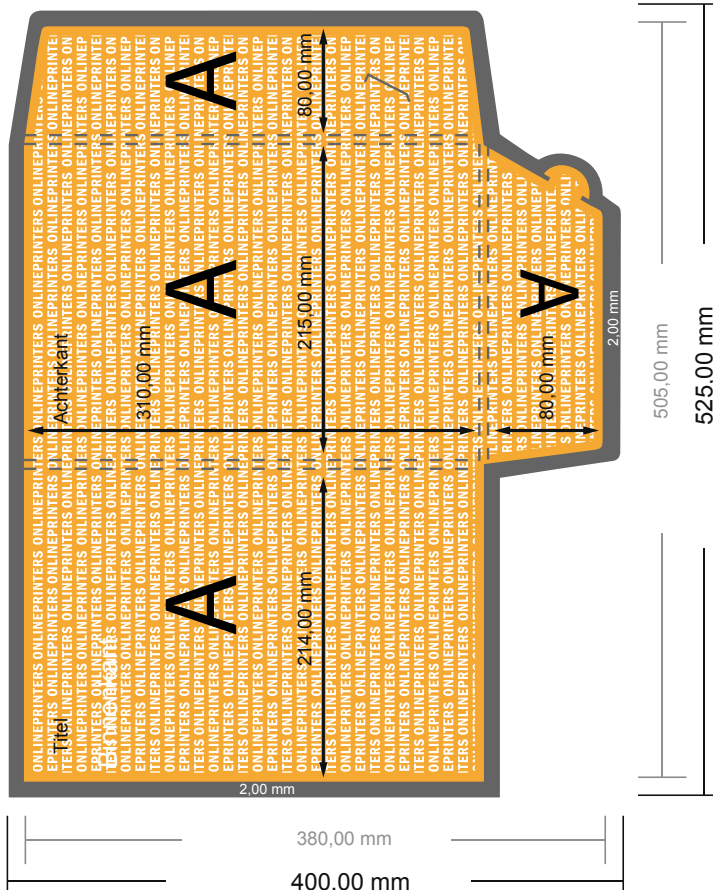


### Let op:

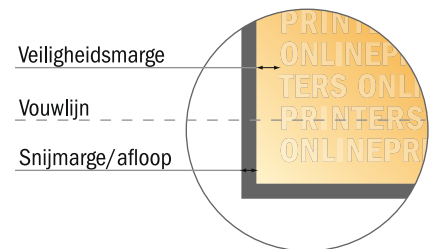
- Houd de snijmarge/afloop en de veiligheidsmarge zoals aangegeven aan.
- Geef achtergrondkleuren, afbeeldingen of grafisch materiaal tot aan de rand van het gegevensformaat vorm.
- Tijdens de productie kunnen door het snijden, stansen en vouwen toleranties optreden.
- Deze werktekening is niet op ware grootte.
- Informatie over het gegevensformaat/aanleverformaat vindt u onder het menupunt "Drukgegevens" op [www.onlineprinters.nl](http://www.onlineprinters.nl)

# Exclusieve presentatiemappen met optionele B1N A4 - Standaard formaat accessoires

## #14 Formaataanzicht 90 graden gedraaid.



- Gegevensformaat:  
52,50 x 40,00 cm
- Eindformaat (gesloten):  
21,50 x 31,00 cm
- Vulhoogte:  
6,00 mm
- **Veiligheidsmarge**  
4 mm: afstand van de tekst/  
informatie tot aan de rand van het  
eindformaat: dit voorkomt dat bij  
het schoonsnijden teveel wordt  
uitgesneden.



### LET OP

Verwijder de stanscontour uit de  
downloadsjabloon voordat u uw drukgegevens aanmaakt.  
Geef de positie van de stansvorm aan de  
hand van een tweede bestand aan (bestand ter aanzicht).

### Let op:

- Houd de snijmarge/afloop en de  
veiligheidsmarge zoals  
aangegeven aan.
- Geef achtergrondkleuren,  
afbeeldingen of grafisch materiaal  
tot aan de rand van het  
gegevensformaat vorm.
- Tijdens de productie kunnen door  
het snijden, stansen en vouwen  
toleranties optreden.
- Deze werktekening is niet op ware  
grootte.
- Informatie over het  
gegevensformaat/aanleverformaat  
vindt u onder het menupunt  
"Drukgegevens" op  
[www.onlineprinters.nl](http://www.onlineprinters.nl) Pagina 2 van 2