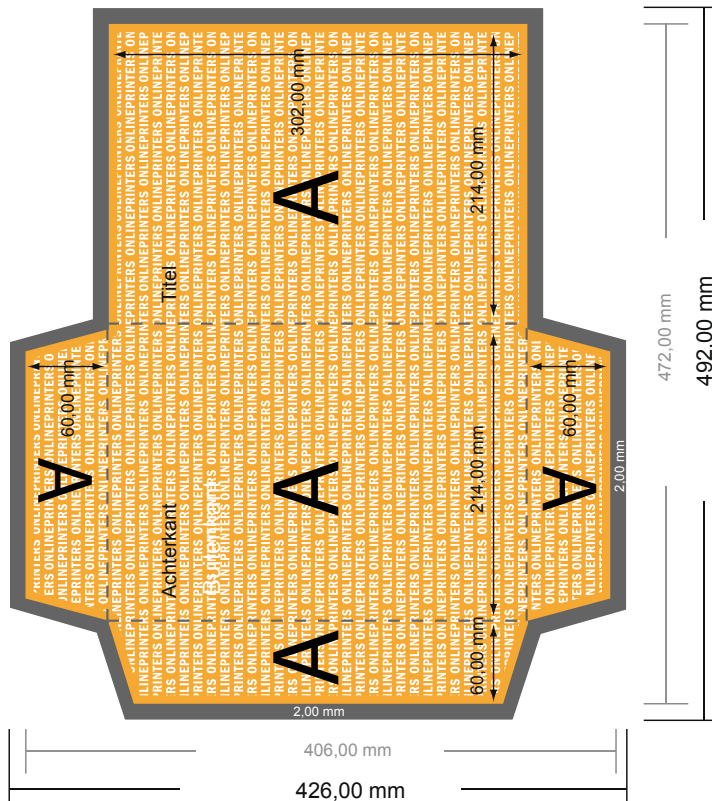


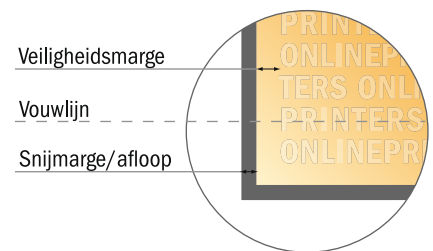
Exclusieve presentatiemappen met optionele accessoires

DIN A4 - Standaard formaat

#10 Formaataanzicht 90 graden gedraaid.



- Gegevensformaat:
49,20 x 42,60 cm
- Eindformaat (gesloten):
21,40 x 30,20 cm
- **Veiligheidsmarge**
4 mm: afstand van de tekst/
informatie tot aan de rand van het
eindformaat: dit voorkomt dat bij
het schoonsnijden teveel wordt
uitgesneden.



LET OP

Verwijder de stanscontour uit de downloadsjabloon voordat u uw drukgegevens aanmaakt. Geef de positie van de stansvorm aan de hand van een tweede bestand aan (bestand ter aanzicht).

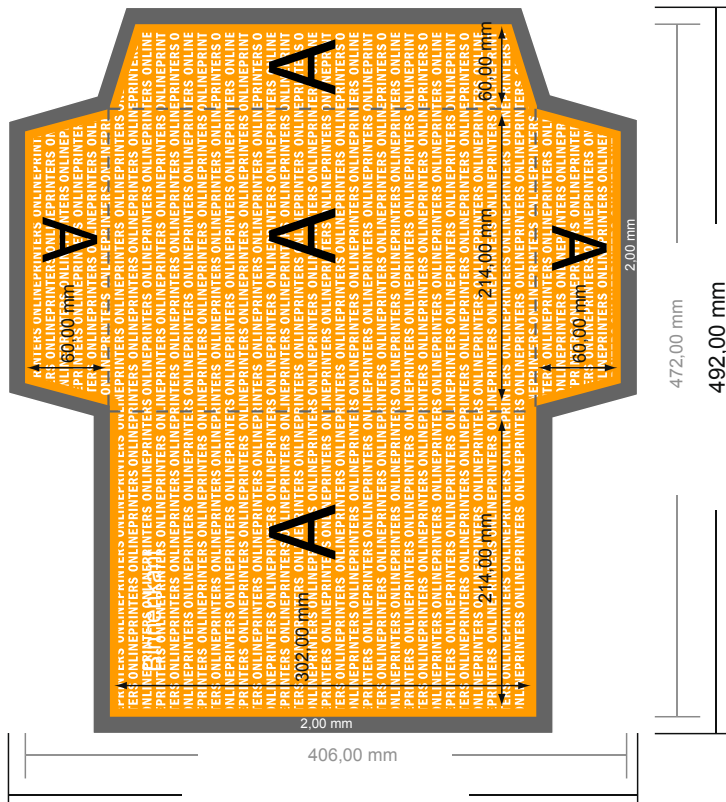
Let op:

- Houd de snijmarge/afloop en de veiligheidsmarge zoals aangegeven aan.
- Geef achtergrondkleuren, afbeeldingen of grafisch materiaal tot aan de rand van het gegevensformaat vorm.
- Tijdens de productie kunnen door het snijden, stansen en vouwen toleranties optreden.
- Deze werktekening is niet op ware grootte.

Informatie over het gegevensformaat/aanleverformaat vindt u onder het menupunt "Drukgegevens" op

Exclusieve presentatiemappen met optionele B1/A4- Standaard formaat accessoires

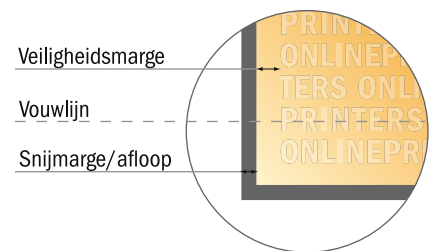
#10 **Formaataanzicht 90 graden gedraaid.**



LET OP

Verwijder de stanscontour uit de downloadsjabloon voordat u uw drukgegevens aanmaakt. Geef de positie van de stansvorm aan de hand van een tweede bestand aan (bestand ter aanzicht).

- Gegevensformaat:
49,20 x 42,60 cm
- Eindformaat (gesloten):
21,40 x 30,20 cm
- **Veiligheidsmarge**
4 mm: afstand van de tekst/informatie tot aan de rand van het eindformaat: dit voorkomt dat bij het schoonsnijden teveel wordt uitgesneden.



Let op:

- Houd de snijmarge/afloop en de veiligheidsmarge zoals aangegeven aan.
- Geef achtergrondkleuren, afbeeldingen of grafisch materiaal tot aan de rand van het gegevensformaat vorm.
- Tijdens de productie kunnen door het snijden, stansen en vouwen toleranties optreden.
- Deze werktekening is niet op ware grootte.
- Informatie over het gegevensformaat/aanleverformaat vindt u onder het menupunt "Drukgegevens" op www.onlineprinters.nl Pagina 2 van 2