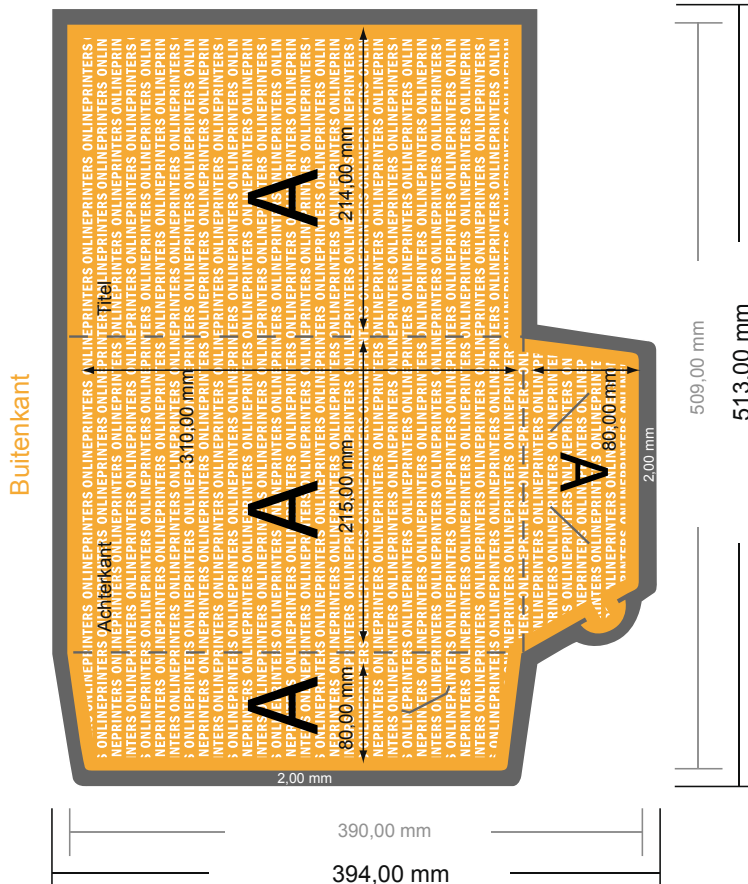


Presentatiemappen met een inkeping voor DIN A4 - Standaard formaat visitekaartjes

#41

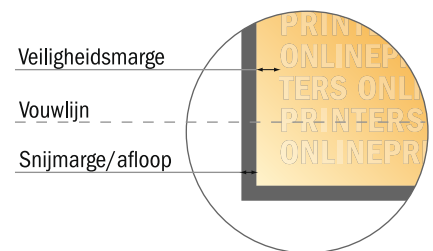
Formaataanzicht 90 graden gedraaid.



LET OP

Verwijder de stanscontour uit de downloadsjabloon voordat u uw drukgegevens aanmaakt. Geef de positie van de stansvorm aan de hand van een tweede bestand aan (bestand ter aanzicht).

- Gegevensformaat: 51,30 x 39,40 cm
- Eindformaat (open): 50,90 x 39,00 cm
- Eindformaat (gesloten): 21,50 x 31,00 cm
- Veiligheidsmarge**
4 mm: afstand van de tekst/informatie tot aan de rand van het eindformaat: dit voorkomt dat bij het schoonsnijden teveel wordt uitgesneden.



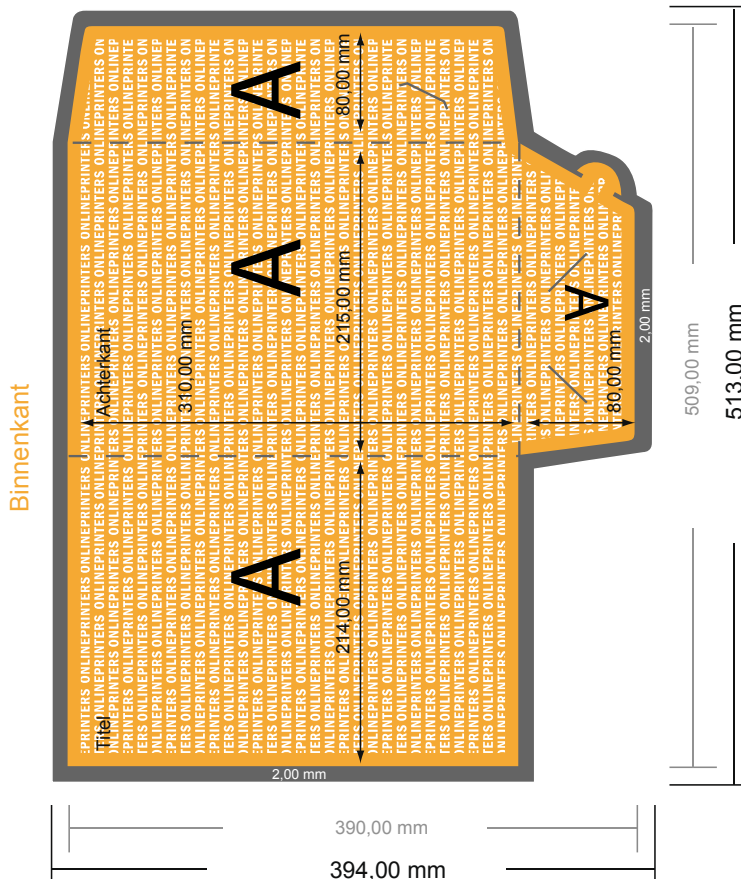
Let op:

- Houd de snijmarge/afloop en de veiligheidsmarge zoals aangegeven aan.
- Geef achtergrondkleuren, afbeeldingen of grafisch materiaal tot aan de rand van het gegevensformaat vorm.
- Tijdens de productie kunnen door het snijden, stansen en vouwen toleranties optreden.
- Deze werktekening is niet op ware grootte.
- Informatie over het gegevensformaat/aanleverformaat vindt u onder het menupunt "Drukgegevens" op www.onlineprinters.nl Pagina 1 van 2

Presentatiemappen met een inkeping voor DIN A4 - Standaard formaat visitekaartjes

#41

Formaataanzicht 90 graden gedraaid.



LET OP

Verwijder de stanscontour uit de downloadsjabloon voordat u uw drukgegevens aanmaakt. Geef de positie van de stansvorm aan de hand van een tweede bestand aan (bestand ter aanzicht).

- Gegevensformaat: 51,30 x 39,40 cm
- Eindformaat (open): 50,90 x 39,00 cm
- Eindformaat (gesloten): 21,50 x 31,00 cm
- **Veiligheidsmarge**
4 mm: afstand van de tekst/informatie tot aan de rand van het eindformaat: dit voorkomt dat bij het schoonsnijden teveel wordt uitgesneden.

Let op:

- Houd de snijmarge/afloop en de veiligheidsmarge zoals aangegeven aan.
- Geef achtergrondkleuren, afbeeldingen of grafisch materiaal tot aan de rand van het gegevensformaat vorm.
- Tijdens de productie kunnen door het snijden, stansen en vouwen toleranties optreden.
- Deze werktekening is niet op ware grootte.
- Informatie over het gegevensformaat/aanleverformaat vindt u onder het menupunt "Drukgegevens" op