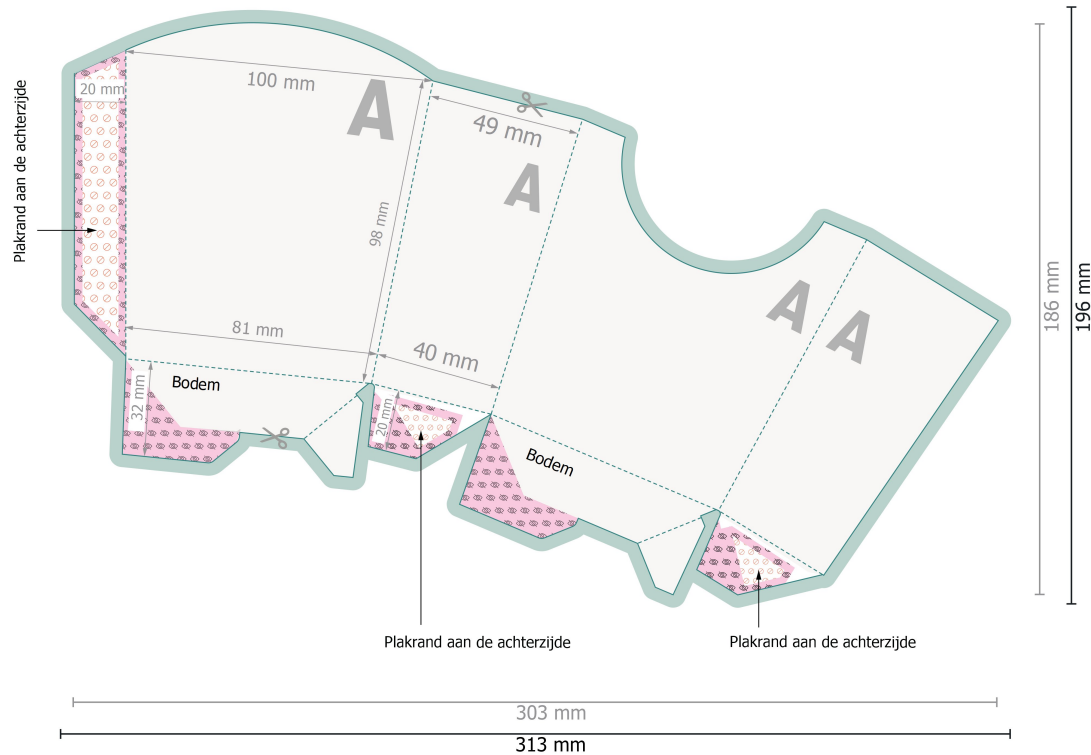


Patatbakjes S 10 x 5 x 11,3 cm



Verwijder de stanscontour uit de downloadsjabloon voordat u uw drukgegevens aanmaakt. Geef de positie van de stansvorm aan de hand van een tweede bestand aan (bestand ter aanzicht).

Let op:

Houd de snijmarge/afloop en de veiligheidsmarge zoals aangegeven aan.

Geef achtergrondkleuren, afbeeldingen of grafisch materiaal tot aan de rand van het gegevensformaat vorm.

Tijdens de productie kunnen door het snijden, stansen en vouwen toleranties optreden.

Informatie over het gegevensformaat/aanleverformaat vindt u onder het menupunt *Drukgegevens* op www.onlineprinters.be









Gegevensformaat (incl. 5 mm afloop):
31,3 x 19,6 cm

Eindformaat:
30,3 x 18,6 cm

Veiligheidsmarge:
3 mm
afstand van de tekst/informatie tot aan de rand van het eindformaat: dit voorkomt dat bij het schoonsnijden teveel wordt uitgesneden.

snijmarge:
5 mm

Verklaring van de symbolen

-  Snijmarge
-  Leesrichting
-  Eindformaat
-  Gegevensformaat
-  Hier snijden/stansen wij uw product
-  Niet bedrukbaar
-  Niet zichtbaar
-  Rillijn/Vouwlijn