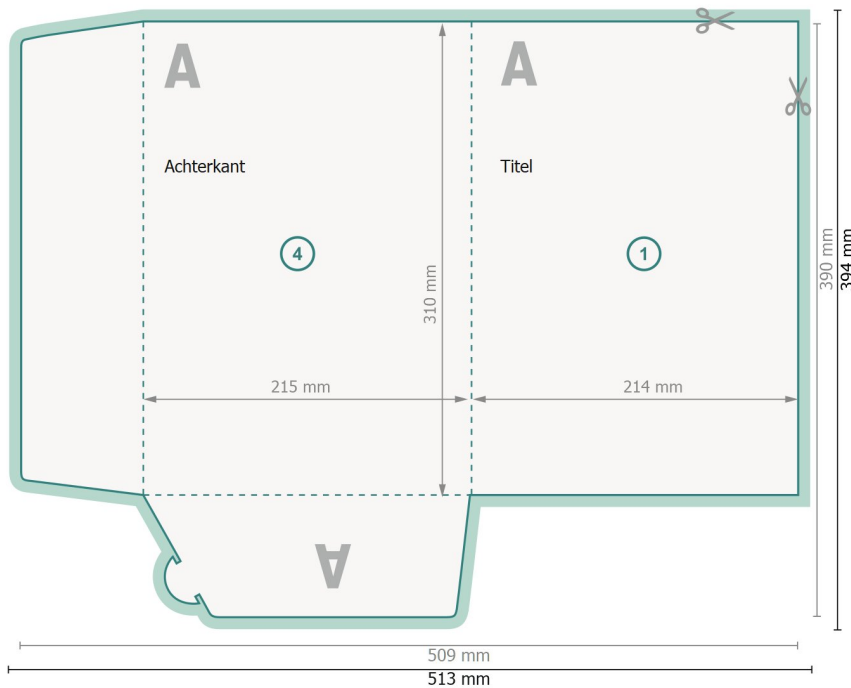







Presentatiemappen met flappen, A4

#11 (staand formaat)

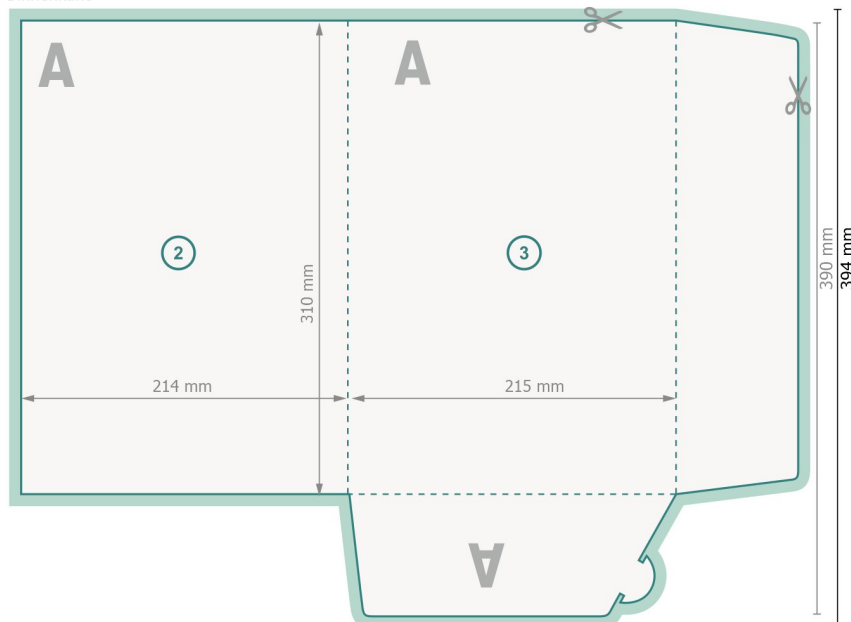
Buitenkant



Verklaring van de symbolen

-  Snijmarge
-  Leesrichting
-  Eindformaat
-  Gegevensformaat
-  Hier snijden/stansen wij uw product
-  Rillijn/Vouwlijn

Binnenkant



Let op:

Houd de snijmarge/afloop en de veiligheidsmarge zoals aangegeven aan.

Geef achtergrondkleuren, afbeeldingen of grafisch materiaal tot aan de rand van het gegevensformaat vorm.

Tijdens de productie kunnen door het snijden, stansen en vouwen toleranties optreden.

Informatie over het gegevensformaat/aanleverformaat vindt u onder het menupunt *Drukgegevens* op www.onlineprinters.be