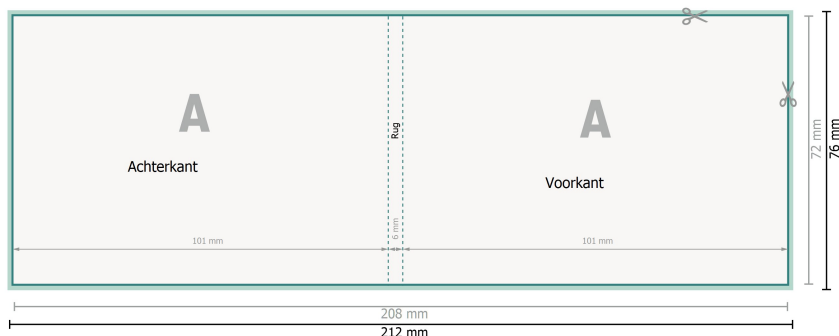


Zelfklevende memoblaadjes, Liggend formaat, 10 x 7,2 cm naar links openend








snijmarge:
2 mm

Eindformaat:
20,8 x 7,2 cm

Veiligheidsmarge:
4 mm

afstand van de tekst/informatie tot aan de rand van het eindformaat: dit voorkomt dat bij het schoonsnijden teveel wordt uitgesneden.

Verklaring van de symbolen

-  Snijmarge
-  Leesrichting
-  Eindformaat
-  Gegevensformaat
-  Hier snijden/stansen wij uw product

Let op:


Houd de snijmarge/afloop en de veiligheidsmarge zoals aangegeven aan.

Geef achtergrondkleuren, afbeeldingen of grafisch materiaal tot aan de rand van het gegevensformaat vorm.

Tijdens de productie kunnen door het snijden, stansen en vouwen toleranties optreden.

Informatie over het gegevensformaat/aanleverformaat vindt u onder het menupunt *Drukgegevens* op www.onlineprinters.be

Zelfklevende memoblaadjes, Liggend formaat, 10 x 7,2 cm
naar links openend








snijmarge:
2 mm

Eindformaat:
20,8 x 7,2 cm

Veiligheidsmarge:
4 mm
afstand van de tekst/informatie tot aan de
rand van het eindformaat: dit voorkomt dat
bij het schoonsnijden teveel wordt uitges-
neden.

Verklaring van de symbolen

-  Snijmarge
-  Leesrichting
-  Eindformaat
-  Gegevensformaat
-  Hier snijden/stansen wij uw pro-
duct

Let op:

Houd de snijmarge/afloop en de veiligheidsmarge zoals aangegeven aan.

Geef achtergrondkleuren, afbeeldingen of grafisch materiaal tot aan de rand van het gegevensformaat vorm.

Tijdens de productie kunnen door het snijden, stansen en vouwen toleranties optreden.

Informatie over het gegevensformaat/aanleverformaat vindt u onder het menupunt *Drukgegevens* op www.onlineprinters.be